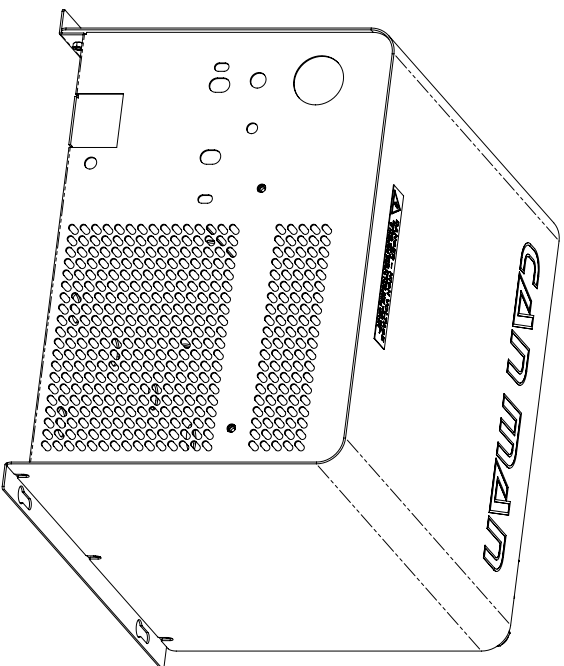
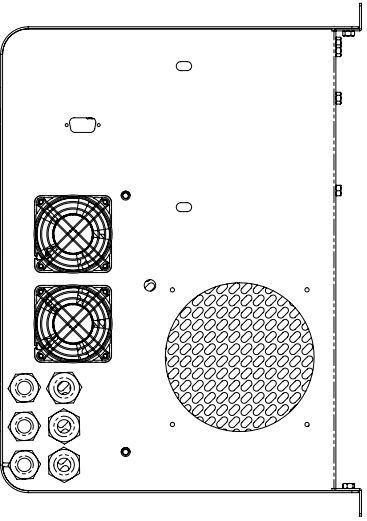
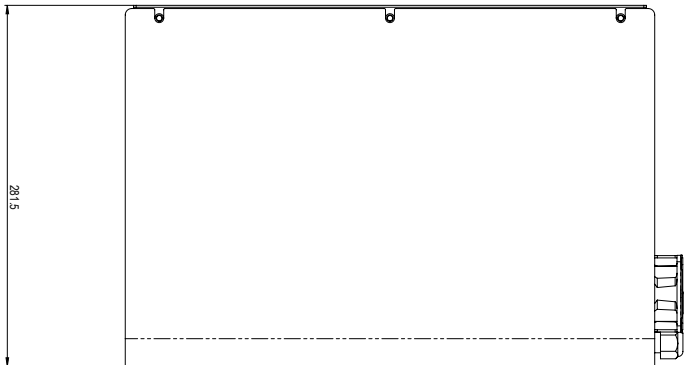
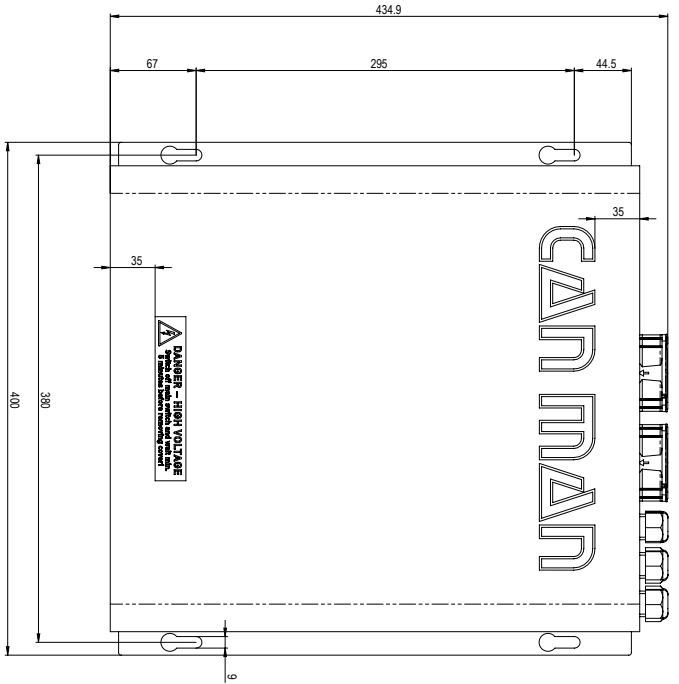


12	1010721	1	98_18_30020	Wohn - Anschluss
11	002852	4	390710	EHM/Anschluss zu Leiter
10	002846	1	98_18_30004	Außendeckel
9	001956	3	92_4306_720	Verschraubung Messring
8	002641	3	92_4306_720	Verschraubung Messring
7	001709	3	92_0024_168	Gesperrtümer MS
6	001709	3	92_0024_168	Gesperrtümer MS
5	002976	4	924 N	Abdul Leiter
4	000892	1	01_11_00001	Platte
3	0003934	1	01_11_00002	Brücke Stromanschluss
2	0003934	2	01_18_30002	Zwischenplatte
1	000314	1	01_18_30000	Zwischenplatte
Pos. / Material-Nr.				Menge
Material				Spezifikation
Material				Material-Nr.
Material				111818

Kennzahl 3 - 8-Aktig geschlossen
 Schutzart nach DIN 54 340
 Masse (Gesamt) 1908,21g
 Geprüft 1908,21g
 1:2
 Formel 1:1
 01_00_00001

CAN MAN
 Formel A1
 01_00_00001



Pos.	Material-Nr.	Menge	Teilnummer	Bezeichnung	Formzahl
1	5005294	1	01_18_30026	Zusammenbau Gehäuse PM200/400	
2	5005295	1	01_18_30025	Schleifring	
3	0192211	1	08_18_30003	Wärm.-Ablenkvor.	
4	0028795	2	024 N	Abst. Lfwhr.	
5	0017009	3	092.0004.100	Gegenschraube MS	
6	0005530	3	092.0004.200	Gegenschraube MS	
7	0005530	3	092.0004.200	Gegenschraube MS	
8	5005296	3	02_2006_720	Uhrer-Schuldrehf. 60/60	
9	5005297	2	7004338	Lüfter-Schuldrehf. 60/60	

Zusammenbauzeichnung
 Zusammenstellung PM 200/400
 Layout
 Formzahl: A1 Blatt 1/14
 Formzahl: 01_00_00002

Layout Primary Autotransformer

